

# 工建たより 2026年 皐月号



5月です～♪

新緑の季節ですね～事務所の周りの田んぼには水が張られ、田植えの準備が着々と進んでいます。  
今年もカエルの大合唱が…のどかな毎日です(^)

気温の変化が激しい時期でもありますので、体調管理に気を付けましょうね。  
さて、今月の工建たよりは新たにご依頼のありました鈴鹿市下大久保町・母家屋根漆喰修繕工事と  
四日市市山田町・水漏れ修繕工事の模様をご紹介します。 どうぞご覧ください。

## 鈴鹿市下大久保町 母家屋根漆喰修繕工事①



屋根の漆喰修繕工事のご依頼をいただきました。  
屋根の漆喰が割れていたり、剥がれてなくなって経年劣化が進んでいる状態でした。  
既設の漆喰を全て撤去し、新たに漆喰を詰め直しました。

### ◀ 工事前 ▶

漆喰の経年劣化が進んでいました。ひびが入っていたり、剥がれてなくなっている状態でした。





### ◀ 左官工事① ▶




古い漆喰を取り除いていきます。



コーキングを充填します。



漆喰を詰め直していきます。



鈴鹿市下大久保町  
母家屋根漆喰修繕工事②

《 完工 》



漆喰修繕工事完工です！きれいに仕上がりました(^)  
漆喰の劣化をそのままにしておくと雨漏りの原因になり、  
躯体にも雨水が入り込み、躯体を腐食してしまう事になる  
ので漆喰の詰め直しはとても重要です！



四日市市山田町  
水漏れ修繕工事



水漏れ修繕工事のご依頼をいただきました。  
敷地への侵入通路のコンクリート土間のひび割れ部分から水漏れしている状態でした。  
水漏れの原因であろう埋設管を取り替えることになりました。



《 埋設管修繕工事 》



コンクリート土間のひび割れている所から水漏れしている状態でした。

コンクリート土間を撤去します。

埋設管の劣化も進んでいましたが  
水漏れの原因はバルブと管の接続  
部が錆びて切断されていたことが  
原因でした。

劣化していたバルブと管を撤去し、新しいバルブと管を取り付けます。

ランマーで締め固めます。

管とバルブを埋設します。

続きは次号でご紹介  
します。  
お楽しみに~(^O)~

~ 新築・リフォーム・外壁の塗り替え・水回り改修・外構などお住いのことならお気軽にご相談ください！ ~



059-321-4018



<https://m-kouken.com>

