


工建たより 2019年神無月号



10月です！
 今年も気が付けば蝉の声が聞こえなくなり、秋の虫たちの大合唱に変わっていました。
 まだまだ暑い日もありますが、少しずつ夏から秋に変わってきているんですね。
 気温の変化が激しい時季ですが、体調を崩さないように気を付けて秋を楽しみましょう～\(^o^)/

さて、今月の工建たよりは引き続き、四日市市中町・トリビュートホームWB新築工事と
 四日市市追分・外裝修繕工事の模様をご紹介します。
 どうぞご覧ください～い\(^o^)/

四日市市中町 トリビュートホーム WB新築工事



外壁工事が終わり、足場が撤去され今まで隠れていた外観を見渡すことができるようになりました！
 屋内ではシステムバスが設置され、天井にはプラスボードが、床には無垢の桧の床板が貼られていき、
 だんだんと各部屋が形になっていきます。
 暑い中、職人さん達は毎日頑張ってます！



≪ ユニットバス設置工事 ≫

部材が運び込まれ、職人さん達が手際よく組み立てていきます。



≪ 造作工事 ≫



屋根断熱

断熱材を一枚ずつ加工しながら屋根部分に断熱材を充填していきます。

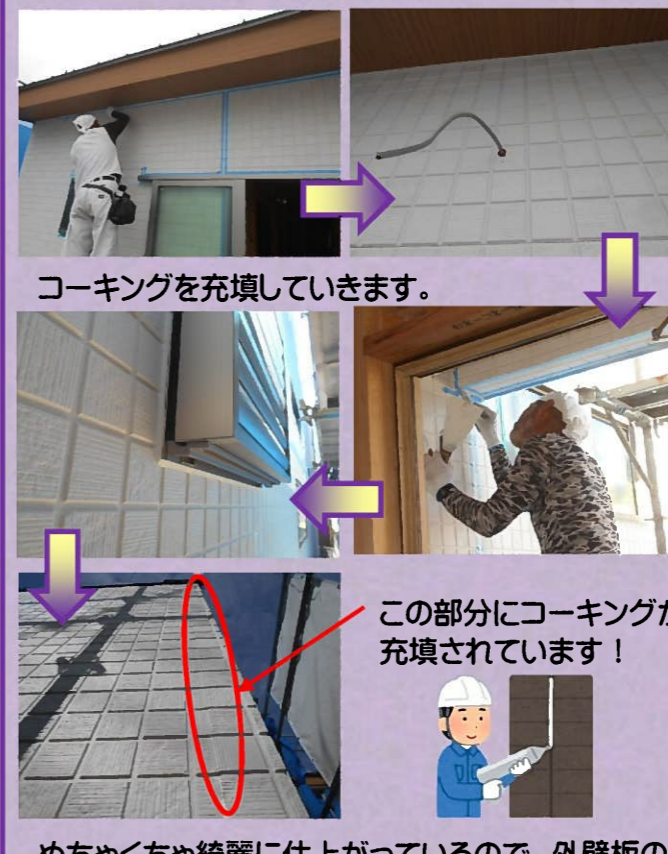
天井下地

次に天井下地用の木棧を取り付け、プラスターボードを貼っていきます。

床板貼り

床板が運び込まれ、一枚ずつ加工しながら貼っていきます。今回床板には桧の無垢板を使用しています。
 桧のいい香りが現場内の広がります。森林浴気分になります(^o^)

≪ 外壁工事 ≫




コーキングを充填していきます。

この部分にコーキングが充填されています！

めちゃくちゃ綺麗に仕上がっているので、外壁板の継ぎ目のコーキングの場所がパッと見ただけでは分からず探してしまいました(^_^)
 職人さんの腕がいいんですね～(^_^)

≪ 足場撤去工事 ≫



職人さん達が手際よく足場を撤去していきます。

外観が見渡せるようになりました。
 白い外壁が映えますね(^o^)


HALLOWEEN



四日市市追分 外装修繕工事



外壁修繕工事が無事完了しました！
工事途中、台風の接近でヒヤヒヤしましたが何事もなく工事を進めることができ
ホツとしました。
施主様のは大変喜んでいただき、スタッフ一同嬉しい限りです。



≪ 外壁工事 ≫

微調整を行いながら1枚ずつGL鋼板加工し、貼っていきます。



≪ 一時撤去物復旧 ≫

既存の鋼板板を撤去する時に外壁から一時取り外した換気扇
カバーやクーラーの配管カバー等を取り付けていきます。



≪ 完工 ≫

外装修繕工事完了です(^o^)/
工事前の写真と見比べてみると見違えるほど綺麗になりました～♪



GL鋼板 (ガルバリウム鋼板) とは？

GL鋼板とは主にアルミと亜鉛で構成された鋼板です。
従来のトタンに比べてサビに強く、耐久性がよい特徴があります。
また、GL鋼板は非常に軽く、家に負担をかけにくい鋼板になります。

Happy
halloween



TRICK
OR
TREAT!!



新築・リフォーム・外壁の塗り替え・水廻り改修などを
ご検討されている方、お気軽にお問い合わせ下さい！



0800-2002807
http://www.m-kouken.com

通話料無料
携帯電話・PHSからもご利用いただけます



水谷工建

有限会社