


# 工建たより 2019年卯月号



4月です！春ですね～♪  
 事務所から見える千本桜もちらほらと咲き出し、満開になるのが待ち遠しいです(〇)  
 桜の花が咲き出すとなぜかウキウキしてしまいます♪

さて、今月の工建たよりは引き続き、桑名市志知・離れWB新築工事と新たにご依頼いただいた  
 四日市市中町・WB新築工事、四日市市日永西・カーポート屋根修繕工事、鈴鹿市長澤町・  
 物干し場修繕工事の模様をどどーんのご紹介します。  
 どうぞご覧ください～い(〇)／

## 四日市市中町 トリビュートホーム WB新築工事



新築工事のご依頼をいただきました。  
 既存住宅の解体工事、地盤調査、地鎮祭が終わり、基礎工事の着工を待つばかりです。  
 スタッフ一同、頑張ります！



### ≪ 既存住宅解体工事 ≫

住宅の周りにネットを貼るためにもずはカーポートを撤去します。

既存住宅の解体工事にかかります。

屋内の解体後、重機を使って屋外側を解体していきます。

廃棄物の分別もしっかり行います！

解体工事完了です！

### ≪ 地盤調査 ≫

配置図を基に地盤調査を行います。調査の結果、地盤改良工事は必要なくべた基礎で大丈夫でした。

### ≪ 地鎮祭準備 & 地鎮祭 ≫

ブルーシートを敷き、テントを組み立てます。

神主さんと一緒に準備を進めます。

四方のお払いを行い清めます。


準備が整い施主様ご夫妻をお迎えして、地鎮祭が始まります。

施主様の鎌入れ後、弊社社長が鍬入れを行い、参列者全員で玉串拝礼を行いました。

地鎮祭を終え、最後に記念写真をパチリ～



桑名市志知  
トリビュートホーム  
離れWB新築工事



完成です！  
桜の香りが漂う、気持ちのいいお住まいになりました。  
施主様ご家族にも大変喜んでいただきました。



≪ システムキッチン設置工事 ≫

キッチンの部材が運び込まれ、職人さんが手際よく組み立てていきます。




≪ 内装建具取り付け工事 ≫



ドア、引戸、折れ戸が次々取り付けられていきます。

≪ 完成 ≫



玄関にはニッチを取り付けました。細長の窓を付けたことによって光が差し込む明るい玄関になりました。



吹抜け部分に取り付けられた窓から光が差し込み、明るいLDKになりました(^o^)

≪ 照明器具取り付け工事 ≫

照明器具が取り付けられています。



≪ 造作棚設置工事 ≫

工建オリジナルの棚を組み立てていきます。



キッチンカウンターの下部分やクローゼットの中に可動棚を取り付けました。



≪ 各設備取り扱い説明 ≫

各設備の担当者さんから取り扱い説明を受けていただきました。





## 西永日市四日市 カーポート屋根修繕工事



昨年の台風でカーポートの屋根が破損してしまい、修繕のご依頼をいただきましたが、小波板が品薄で今になってしまいました。波板が何カ所か割れてしまっている状態でした。



### 《 工事前 》



屋根が破損し  
ぽっかりと穴が  
開いてしまった  
状態でした  
(>\_<)




### 《 波板貼り替え工事 》



骨組みは問題がなかったため波板のみを貼り替えていきます。  
養生を施してから既存の波板を撤去していきます。




新たに波板を1枚ずつ貼っていきます。  
今回は乳白色タイプの波板になります。




### 《 完工 》



綺麗に貼り替えられました！  
貼り替え工事までお時間を  
いただき、その間はご不便をお  
掛けしましたが  
これで雨が降  
っても安心です。



## 町澤市長鹿市 物干し場修繕工事



ご自宅に隣接する物干し場の波板が傷んできたので貼り替えたいとご相談をいただきました。屋根の部分は小波板が大きく剥がれてしまっている状態でした。



### 《 工事前 》



屋根の部分は波板が剥がれてしまっています。  
今回の工事では屋根と外壁の波板を全て貼り替え、  
開口部上部にあるシャッターボックスを撤去します。

### 《 波板貼り替え工事 》



既存の波板を撤去し、骨組み部分の鉄骨に溜まっていたホコリやゴミを清掃してから  
新しい波板を貼っていきます。



シャッターボックスを撤去し、波板を貼る為の  
棧を取り付けます。



外壁部分も屋根の時と同様に既存の波板を  
撤去し、清掃後新しい波板を貼っていきます。

屋根棟水切りを取り  
付けて屋根部分の  
貼り替え完了です  
(^o^)



### 《 完工 》



完成です！  
波板が品薄状態で工事にかかるまでお時間を  
いただきましたが、無事貼り替え工事を施工  
することができました。

新築・リフォーム・外壁の塗り替え・水廻り改修などを  
ご検討されている方、お気軽にお問い合わせ下さい！



0800-2002807

通話料無料  
携帯電話・PHSからもご利用いただけます

<http://www.m-kouken.com>



水谷工建

有限会社