


四日市市山城町 屋根修繕工事



1月の豪雪で鬼瓦や瓦に割れやすれ、集水器が割れる被害がありました。割れた集水器や鬼瓦や瓦は取り替え、瓦がずれてしまった部分は付け直しました。



《 工事前 》 下記の被害以外にも屋根のあちこちが被害にあっていました。



集水器が破損して
いました。



半月鬼が落ちてしまっ
ていました。



風切り丸が落ちて
していました。



袖瓦が割れていま
した。

《 瓦復旧 》

被害にあった瓦を差替え、敷き直します。



《 集水器復旧 》

被害にあった集水器を取り替えます。



四日市市青葉町 屋根修繕工事



1月の豪雪で樋の湾曲と鬼瓦の傾きや瓦が割れる被害がありました。瓦を敷き直し、樋の受け金物を矯正しました。



《 工事前 》



鬼瓦が傾いていま
した。



軒樋が湾曲し、樋の接
続部から雨漏りが
していました。

《 足場設置 》

足場を設置します。



《 瓦復旧 》

割れてしまった瓦を差
替えます。



《 漆喰塗り 》

経年劣化で傷んでいた
部分や雪の影響で剥が
れ落ちてしまった漆喰
を塗り直します。



《 軒樋復旧 》

湾曲してしまった受け金物を矯正して樋の傾きを直していきます。



雨漏りしていた樋の接続部分を補修します。



取れてしまった投げ板を取り付けます。



工事の続きは次号で
ご紹介します！
お楽しみに〜♪



いなべ市大安町 外壁補修工事



母家と繋がっていた既設住宅を解体したことによって露わになった外壁の補修工事のご依頼をいただきました。
外壁と母屋側からの出入口部分の補修工事を行います。



《 工事前 》



こちらの部分を解体します。



2ヶ所ある母家との出入口通路を塞ぎます。



解体後です。
この面の外壁補修を行います。



《 足場設置 》

足場を組んでいきます。



足場設置工事
完了です。



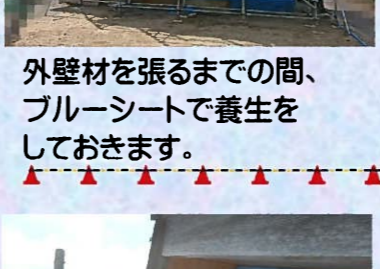
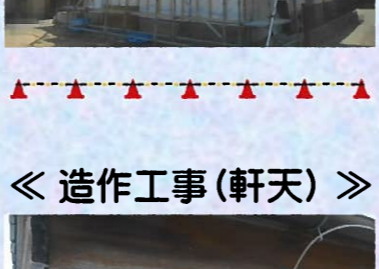
《 残外壁撤去工事 》

外壁を撤去していきます。



残外壁撤去工事完了です。
ブルーシートで養生をしておきます。


《 造作工事(外壁) 》



養生を外し、透湿防水シートを貼っていきます。



木棧を取り付けていきます。



外壁材を張るまでの間、ブルーシートで養生をしておきます。

《 造作工事(軒天) 》



既存の軒天を撤去して、新たに張り直しました。



《 外壁工事 》

外壁を1枚ずつ張っていきます。



張り終わったらコーキングを
充填していきます。



工事の続きは次号で
ご紹介します！
お楽しみに～♪


新築・リフォーム・外壁の塗り替え・水廻り改修などをご検討されている方、お気軽にお問い合わせ下さい！



0800-2002807

<http://www.m-kouken.com>

通話料無料
携帯電話・PHSからもご利用いただけます



水谷工建

有限会社