

工建たより H28年 師走号



12月です！今年も残すところ、あと1ヶ月…。
 何かとせわしい今日この頃…(；_；)
 今年は早くもインフルエンザが流行しているようなので、手洗い・うがいを心がけ年末年始に
 向けて体調を崩さないように気を付けましょうね～
 さて、今月の工建たよりは四日市市阿倉川・キッチン新調工事と四日市市鹿間町・外壁修繕工事と
 以前ご紹介しました四日市市尾平町・外装修繕工事の2期目の模様をご紹介します。
 どうぞご覧ください～い\(^o^)/



四日市市阿倉川 キッチン新調工事



今回のキッチン新調工事は約1週間で工事が終わりました。
 工事期間中はご不便をおかけしましたが、工事完了後は施主様ご家族
 には大変喜んでいただけました。

《 ガス工事 》

ガスの接続工事です。
 管の接続後はガス漏れがない
 か、探知機でチェックします。



収納引き出しを元に戻して
 ガス工事完了です！




《 水道工事 》

水道の接続工事です。
 水栓が使用できるように接続
 し、管に溜まっていた水を排
 出して工事完了です。



《 電気工事 》

吊戸棚の下部に手元灯を取り
 付けます。



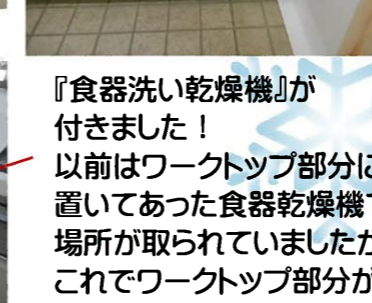
手元灯があると便利ですよね。
 (^o^)

《 完成 》

キッチン新調工事完了です！
 以前のキッチンに比べ収納スペースも増え、シンクも大き
 くなり、使い勝手のよいキッチンに生まれ変わりました！



お手入れ楽々レンジフード♪



『食器洗い乾燥機』が
 付きました！
 以前はワークトップ部分に
 置いてあった食器乾燥機で
 場所が取られていましたが
 これでワークトップ部分が
 広々使えます(^-^)

《 取り扱い説明 》

安全、快適にご使用いただく為に
 キッチンメーカーの担当より取り
 扱ひの説明をさせていただきました。



クリスマスとは？

イエス・キリストの誕生を
 祝う『キリストの降誕祭り』
 ですね。
 しかし、新約聖書には、
 イエス・キリストの誕生日に
 関する記録は残されていない為、正確な日付はわかって
 いません。
 日本では一般的に
 年中行事として
 楽しんでいます
 よね。



サンタクロースの 服はなぜ赤い？

サンタの服がなぜあんなに
 目立つ赤なのか…。
 それは、コカ・コーラ社の
 宣伝用の絵から白ヒゲと
 赤い服のイメージが広が
 ったそうです。
 元々は黒や緑、赤などの
 いろいろな色を着ていた
 そうです。



四日市市鹿間町 外壁修繕工事



解体後の外壁修繕工事のご依頼をいただきました。
解体したことによって、土壁が露わになってしまったので、鋼板を張って仕上げました。



≪ 工事前 ≫

この部分を解体します。



≪ 解体後 ≫

解体後、露わになった壁を
鋼板を貼って修繕します。



≪ 造作工事 ≫



今回の工事で木製の引き違い戸は撤去し、塞いでしまいます。

下地用の桧を取り付け、鋼板を一枚ずつ張っていきます。



≪ 完成 ≫



工事完了です！
これで雨が降って
も安心です(^^)

四日市市尾平町 外装修繕工事②




以前行いました外装修繕工事の第2期工事です。
今回の工事では北側の笠木部分の塗装工事と西面外壁の修繕工事を行います。




≪ 工事前 ≫

笠木のコーキングが劣化
して状態でした。



外壁の塗装が捲れ上がつ
ている状態でした。



≪ 笠木既存コーキング撤去 & 新規コーキング充填 ≫



既存コーキングを全て撤去します。



養生テープを貼り、新たにコーキングを充填していきます。



既存コーキングが撤去されました。
なかなか根気のある作業です(>_<)



新たにコーキングを充填
する前に下地処理を行
います。

≪ 塗装工事 ≫

サビや汚れ、古い塗膜などを丁寧に落としていきます。



仕上げ塗りをして塗装工事完了です(^_^)v



外壁に塗料が
付かないよう
に養生を行っ
てから下塗り
にかかります。



塗り残しがないように大小
様々な刷毛を使って塗っ
ていきます。



新築・リフォーム・外壁の塗り替え・水廻り改修などを
ご検討されている方、お気軽にお問い合わせ下さい！



0800-2002807

<http://www.m-kouken.com>

通話料無料
携帯電話・PHSからもご利用いただけます



水谷工建

有限会社