

工建たより H25年 睦月号



明けましておめでとうございます。
本年もどうぞよろしくお願ひ申し上げます。




2013年最初の工建たよりは専門学校の屋上防水工事と前号でご紹介した外装修繕工事の完成した模様をご紹介します。どうぞご覧ください～い\(^o^)/

四日市市 専門学校屋上防水工事



校舎屋上の防水工事のご依頼を頂きました。
30年以上メンテナンスをせずいた為、防水シートが劣化し防水機能がほとんどない状態でした。
住宅のベランダなどとは比べ物にならない広さの防水工事でしたので何度も打ち合わせをさせて頂き、無事工事を完了することができました。

《工事前》 経年劣化で防水シートが浮き上がってきていて防水機能がほとんどない状態でした。




←屋上の床面のアップシートが浮き上がってしまっているのがよくわかります(^_^)



隔て部分も塗装が剥がれ、所々腐食されている部分がありました。

《完成！》 見違えるほどきれいになりました！（雨上がりに撮影したので床面が濡れています）



四日市市桜町 外装修繕工事



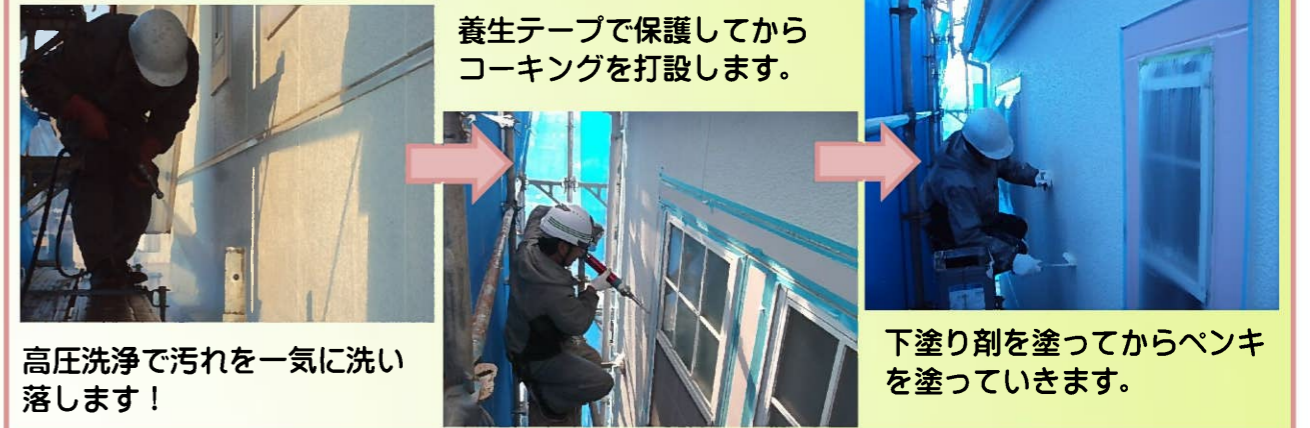
外壁の塗り替え工事とウッドデッキ工事が完了しました～！
お施主様には大変喜んで頂きました。



《ウッドデッキ工事》 ウリン材でウッドデッキを新たに組んでいきます。



《塗装工事》 高圧洗浄→コーキング打設→塗装



《完成！》



家を丈夫に保つには、ふだんはあまり気にもかけない部分ですが、屋根と外壁のメンテナンスは重要です！

屋根がカラーベストの場合、10年～15年でメンテナンスが必要となります。経年劣化で防水機能が低下してしまいます。外壁がサイディングの場合もカラーベストと同様に、10年～15年でメンテナンスが必要です。コーキング部分の劣化などをそのまま放置しておくと雨水が侵入してしまうことも…。雨水が侵入したことで壁板や柱を腐食してしまい大きな被害を与えてしまう事にもなりかねません。大がかりな修繕工事になってしまう前に、メンテナンスされることをお勧めします。「うちの屋根や外壁は大丈夫？」とご心配な方、外壁の修繕をお考えの方、お気軽にご相談下さい。



新築・リフォーム・外壁の塗り替え・水廻り改修などをご検討されている方、お気軽にお問い合わせ下さい！



0800-2002807
http://www.m-kouken.com



水谷工建
有限会社