


# 工建たより H23年 こいのぼり号



5月に入りましたが、まだまだ肌寒い日がありますね (>\_<) 温度差が激しいので、皆さん体調を崩されていませんか？

さて、今号の工建たよりは、四日市市・内窓設置工事と専門学校トイレ改修工事、引き続き鈴鹿市・新築工事の模様をご紹介します。どうぞご覧下さ~い\(^o^)/



## 四日市市栄町 内窓設置工事



住宅エコポイント対象工事となる既存住宅の内窓設置工事を行いました。内窓を4ヶ所設置し、38,000ポイントが発行されました。



### <<内窓設置工事>>




既存窓の内側に内窓用の建具を固定し、防音・冷暖房効果の高いペアガラスサッシをはめ込みます。

### 工事完了



4ヶ所のうち2ヶ所に引き違い窓を設置しました。



このFIX窓は取り外す事が出来るので、既存の窓も掃除する事が出来ます。

残りの2ヶ所にはFIX窓を設置しました。



## 四日市市 専門学校トイレ改修工事



男子トイレ2室、女子トイレ1室を和式トイレから洋式トイレへ改修工事を行いました。

### <<工事前>>



個室スペースは変更せず、便器部分のみ改修します。

### <<解体工事>>



便器部分を撤去し、配管をし直しします。

### <<左官工事>>



解体後の穴をふさいで、タイルを貼って床補修工事が完了です(^-)

### 工事完了

便器が設置され、完成!





**トリビュートホームWB  
鈴鹿市下大久保町 新築工事**



外壁工事が終わり、造作工事が進んでいます。  
壁や天井が出来上がって建具がはまり、だんだんと部屋

◀造作工事 床▶



1Fの床材には松の無垢材を使用しました。



2Fの床材には杉の無垢材を使用しました。



荏油とは？

荏(え)ゴマの油。  
荏油は伝統的に  
日本で使われて  
おり、ペンキな  
どとは異なり、  
自然の材料です。  
シックハウスの  
問題もなく、ま  
た木の呼吸を妨  
げることがない  
ので、木を長持  
ちさせることが  
できます。

◀造作工事 天井▶



リビングの天井は、現し梁に松小幅板張りで仕上げられています。  
一枚一枚丁寧に張っていきます(^\_^)



和室に使用する天井板に荏油(えあぶら)を塗っていきます。  
手垢や汚れの防止、艶出しに効果があります。




◀造作工事 壁▶



下地材の石膏ボードが張られ、部屋らしくなってきました(^\_^)



収納部分には、松の小幅板を張っていきます。松は防虫・防湿効果もあるので、収納部分の  
材質としても最適ですよ~(^o^)/



新築・増改築・リフォーム・水廻り改修などを  
ご検討されている方、お気軽にお問い合わせ下さい！

TEL : 059-332-5992

<http://www.m-kouken.com>



**水谷工建**  
有限会社