

# 工建たより H23年 如月号



まだまだ寒い日が続きますね (>\_<)  
体調を崩さないように気をつけましょうね~



さて、今号の工建たよりは、桑名市寺院書院エクステリア工事と  
四日市市税理士事務所の完成した模様と鈴鹿市新築工事の  
建前の模様をご紹介します。どうぞご覧下さ~い\(^o^)/

## 桑名市 寺院書院 エクステリア工事



2年前から始まった書院新築工事もこのエクステリア工事ですべて  
完了しました。ご住職、檀家の皆様に喜んで頂けました。

工事のため撤去されていたフェンスが  
新たに設置されました。  
裏庭から中庭へは、階段とスロープを  
造りました。



## 四日市市新正 税理士事務所 改装工事



お施主様へ無事、お引き渡しさせて頂きました。  
明るくきれいな事務所に生まれ変わりました~

工所用キーから  
本キーへの移行  
が完了すると、  
工事キーは使用  
できなくなります  
凄いい仕組みになっ  
てますよね~



スタイリッシュな玄関に  
仕上がりました~(^o^)



お引き渡し資料を  
お施主様へ説明  
させて頂いてます!



# トリビュートホームWB 鈴鹿市下大久保町 新築工事



晴天に恵まれた2月吉日に建前が行われました。  
当初はお天気が崩れる予報で心配しましたが、施主様ご家族の  
願いと弊社社長の「晴れろ〜！」と念じていたのが、空に届いた

建前



運び込まれた材木に掛けられていた  
シートをはずして建前の準備をして  
いきます。




弊社社長の手によって最初の柱が  
立てられました！



1階部分の柱が次々と手際良く立てられていき  
ます。



刻まれた部分が  
ピッタリとはまりました！  
すごいですね〜(〇)



息を合わせて二人で  
梁を落とし込んで  
いきます。



2階部分の床が張られ、柱が  
次々に立てられ、だんだん  
形が出来上がってきました(〇)



通柱と梁がボルトで  
しっかりと固定さ  
れます。



一日の最後に建物の  
四方にお神酒をまいて  
清めます。



新築・増改築・リフォーム・水廻り改修などを  
ご検討されている方、お気軽にお問い合わせ下さい！

TEL : 059-332-5992  
<http://www.m-kouken.com>

