

# 工建たより H22年 葉月号



暑いですね…暑過ぎです…( \_ \_ : )  
毎日30℃越えの猛暑日が続いてますが、皆さん体調を崩していませんか？  
水分補給と適度な温度調整をして、熱中症にならないように気をつけましょう～

さて、今号は、昨年ご紹介させて頂いておりました桑名市の寺院書院の  
第2期工事が始まりましたのでその模様と、引き続き四日市市の新築工事の  
模様をご紹介いたします。  
どうぞご覧下さ～い！



## 桑名市 寺院書院第2期工事



本堂と書院をつなぐ渡り廊下の工事が進んでおります。  
渡り廊下が完成すると、本堂から書院への移動が楽になります！  
渡り廊下工事の他にもトイレ改修工事や屋根工事など、まだまだ  
工事は続きます。

### 渡り廊下工事



本堂と書院が繋がりました～！



写真手前の腰板は本堂から続く  
既存の腰板です。  
写真奥の新しく張られた渡り廊下  
部分の腰板(無垢材)も年月を重ね  
ることによって深みのある色に変  
わっていくんでしょうね～( ^ )



東側の渡り廊下には、  
掃き出し窓と両開きドアが  
取り付けられています  
ので、太陽  
の陽が差し  
込む明るい  
廊下になっ  
ています。



西側の渡り廊下は、本堂からの  
廊下と段差があるため、階段で  
つながってます。



階段横に  
収納スペースを  
設けてあります。  
少しのスペースも  
無駄にしません！



## 造作工事



# トリビュートホームWB 四日市市桜町 新築工事




造作工事に電気配線工事など、各工程が着々と進んでおります！  
猛暑の中、職人さん達は頑張ってますよ～



耐力壁が次々と張られ、家の形らしくなってきました(^\_^)

## 壁断熱充填




断熱材を各部分の大きさに加工して1枚ずつはめ込んでいきます。  
断熱材もいろいろ種類がありますが、今回使用している断熱材は、「押出法ポリスチレンフォーム」になります。



## 電気配線工事

電気の配線工事中です。  
梁に沿ってコードが張り巡らされていますね(^\_^)



## 上部躯体検査




弊社社長、立会いのもと上部躯体検査を受けました。  
金物の位置確認や耐力壁の厚さなど何項目もチェックされます。  
この検査に合格しないと次の工程へ進めないの、検査を受ける時はドキドキものです。  
(>\_<)



## 打ち合わせ中～



現場にて弊社社長と施主様とコンセントの位置について打ち合わせ中です。



新築・増改築・リフォーム・水廻り改修などを  
ご検討されている方、お気軽にお問い合わせ下さい！

TEL : 059-332-5992  
<http://www.m-kouken.com>



# 水谷工建

有限会社