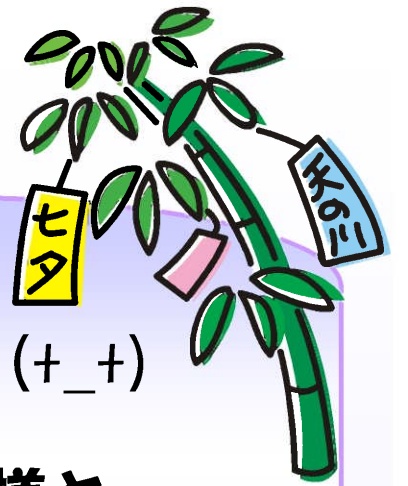


工建たより H22年 七夕号



梅雨ですね…じとーっと蒸し暑いですね。
洗濯物が乾かず、部屋のいたるところに洗濯物が干してあります (+_+)
早く梅雨が空けてほしいですね (>_<)
さて、今号も引き続き、鈴鹿市の水廻り用離れの新築工事の模様と
四日市市の新築工事の模様をご紹介します。
どうぞご覧下さ~い!

鈴鹿市山本町 水廻り用離れ新築工事



水廻り用離れの新築工事が完成しました~



~梅雨の時期の豆知識~




ジメジメとしたイヤ~な梅雨。
この時期、悩まされるのがカビや部屋干し洗濯の臭い…。

こんな時の強い味方になってくれるのが「酢」です!
みなさんご存知の通り「酢」には極めて高い殺菌力があります。

カビが発生した場所に、酢を含ませた布で一拭きするだけで付着したカビもすっきり綺麗。
頑固にこびりついた部分には、キッチンペーパーなどに含ませて、しばらく貼り付けておけば根元から退治してくれます。

口に入れても問題の無い「酢」ですから、小さなお子様やペットがいるご家庭でも気兼ねなく使用して頂けます。
あと、部屋干しの洗濯物に対しても一役。
すすぎ時に少量の酢(大さじ2~3倍程度)を加えるだけで匂いの原因である雑菌の繁殖を抑えます。

一度、お試し下さい(〇〇)



トリビュートホームWB
四日市市桜町 新築工事



6月吉日に建前をおこないました。
時折、雨の降るお天気でしたが無事建前をおこなうことが
出来ました。



床 組



熊野産の桧材と杉材が搬入され、建前に向けて桧材の床が組まれていきます。

スーパーカーボンコートが塗られ、真っ黒になってます(´o´)


建 前



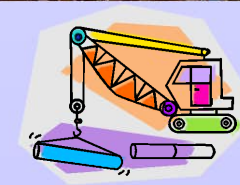
次々に柱が建てられ、手際よく組まれていきます。



2階部分の床が組み、柱が建てられていきます。



高い場所でもスイスイ移動
していく職人さんたち…
高所恐怖症の私には、絶対
まねできません(>_<)



新築・増改築・リフォーム・水廻り改修などを
ご検討されている方、お気軽にお問い合わせ下さい！

TEL : 059-332-5992
<http://www.m-kouken.com>



水谷工建

有限会社