

工建たより H22年 如月号



新しい年を迎えたばかりだと思っ
ていましたが、あっという間に2月
になってしまいました。一日一日が
過ぎていくのが早いです (>_<)
さて、今号も前月号に引き続き、
鈴鹿市の新築工事の模様を
ご紹介いたします。サクサクと
順調に進んでます！
どうぞご覧下さ〜い！

トリビュートホーム
鈴鹿市深溝町
WB新築工事




まだまだ鈴鹿おろしの冷たい風が
吹き抜ける中、職人さん達は毎日
寒さに負けず、頑張っ
てまーすq(>_<)p
形が出来上がってきたので、各
部屋の完成した家の感じが想像
しやすくなりました。施主様とも
照明器具やコンセントの位置な
ど細部にわたって納得していただ
けるよう、打ち合わせを行って
進めています。

小屋組 → 屋根仕舞い



トントン、トントン...
かなづちの音が響きます





屋根仕舞いが終わりました！
次は、瓦工事が始まります。

屋根瓦工事



ルーフィングの継ぎ目は
隙間ができないように
重ねて敷いていきます。
雨漏りの原因になっ
たりするのでしっかり
重ねます (^)p



きれいに張られた野地板の上に屋根下葺材のゴムアスルーフィングを敷いていきます。
ゴムが配合されているので、高い防水性機能をもっています。

ルーフィングがきれいに敷き詰められました。
この上に瓦を貼っていきます。



今回の屋根瓦は、カラーベストを使用します。
屋根の上に運ばれたカラーベストを1枚ずつ丁寧に貼っていきます。
瓦職人さんの腕のみせどころです！



カラーベストのメンテナンスは？

基本、築10年目のメンテナンス後は、10年毎の定期メンテナンスを行います。



カラーベスト豆知識

- ◇カラーベストは一般的な陶器瓦の1/2以下の重量なので、建物全体の重量が軽減できます。
- ◇基材は、高密度で均一な構造のうえ、繊維補強によってさらに高い強度を持っているので耐衝撃性能は一層高くなります。



木工事



屋根瓦工事と並行して内装の木工事も進んでいます(^_^)



だんだん家らしくなってきました→ (^_^)♪



農業用倉庫

倉庫の方もサクサクと進んでま〜す(^_^) v
屋根はGL鋼板を使用しています。



新築・増改築・リフォーム・水廻り改修などを
ご検討されている方、お気軽にお問い合わせ下さい！

TEL : 059-332-5992
<http://www.m-kouken.com>



水谷工建
有限会社